

SEMINARIO  
QUALITÀ DEI BIOCOMBUSTIBILI E CERTIFICAZIONE  
BIOMASS PLUS

**LA TRACCIABILITÀ DELLE BIOMASSE LEGNOSE NELLA FILIERA DEL LEGNO**



Breno, 12 Febbraio 2022

dott.ssa forestale Tiziana Stangoni direttore tecnico ARIBL

- Cosa si intende per tracciabilità
- Il regolamento EUTR 995/2010 e la sua applicazione per le imprese boschive
- Esempi pratici
- Conclusioni

## Tracciabilità:

- Progetti di filiera: prodotti “km 0”
- Documentazione per le centrali GSE
- Regolamento EUTR 995/2010 “**Due diligence**”

# Reg. EUTR 995/2010

## *Due Diligence*

Regolamento 995/2010 del 20 ottobre 2010

«Obblighi degli operatori che commercializzano legno e prodotti da esso derivati»

Esecutivo dal 3 marzo 2013

# Reg. EUTR 995/2010

## *Due Diligence*

Scopo del regolamento è:

- **contrastare il commercio illegale del legname**
  - 80% legname tagliato in alcune zone tropicali è illegale
  - 20% legname importato nell'UE è illegale
  - 15% legname importato nell'UE a fini energetici è illegale
  
- **garantire che il legname immesso sul mercato europeo sia di origine legale**

Rispetto delle norme relative alle fasi di raccolta, trasporto, acquisto e vendita

  - conforme alla normativa ambientali e forestali locali
  - tagliato col permesso del proprietario
  - rispetto delle normativa commerciale

Il regolamento non prevede la verifica legislativa degli aspetti inerenti la sicurezza e la regolarità nei luoghi di lavoro

# Reg. EUTR 995/2010

## *Due Diligence*

### Prodotti interessati dal regolamento

Legno e prodotti da esso derivati come definiti nell'Allegato al Regolamento 995/2010, ad eccezione dei prodotti in legno o loro componenti che hanno completato il ciclo di vita e che sarebbero altrimenti eliminati come scarti

si applica a tutti i **materiali legnosi che vengono immessi per la prima volta sul mercato UE** (bosco, pioppicoltura, altro tipo di arboricoltura da legno ecc.): dagli assortimenti di legno massiccio, ai segati, pannelli, pasta e carta

# Reg. EUTR 995/2010

## *Due Diligence*

### *DEFINIZIONI E RUOLI*

- **Operatore:**

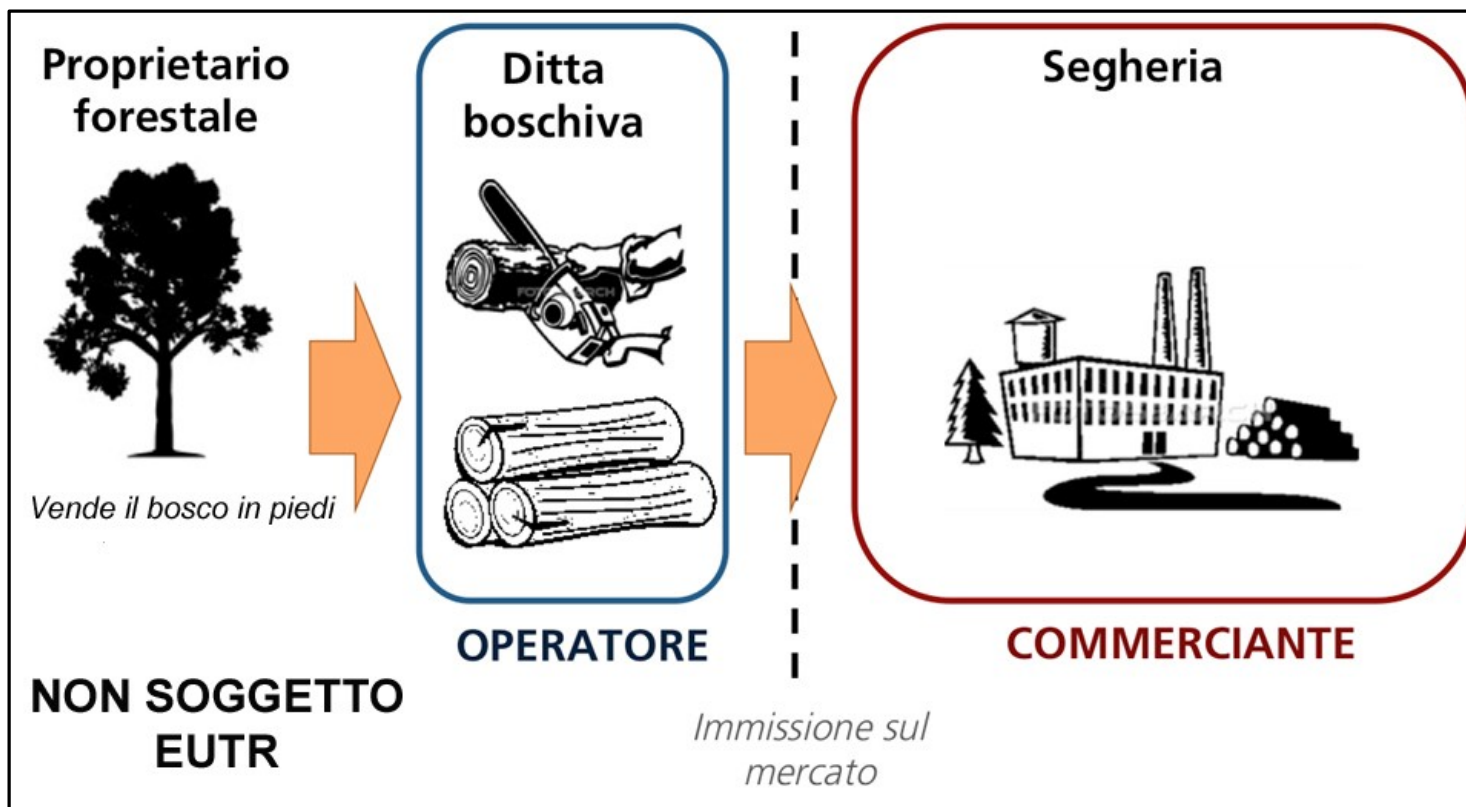
persona fisica o giuridica che, nell'ambito di un'attività commerciale, immette per primo il legno e prodotti da esso derivati all'interno del mercato europeo

- **Commerciante:**

persona fisica o giuridica che vende o acquista legno e prodotti da esso derivati già immessi sul mercato interno

# Reg. EUTR 995/2010

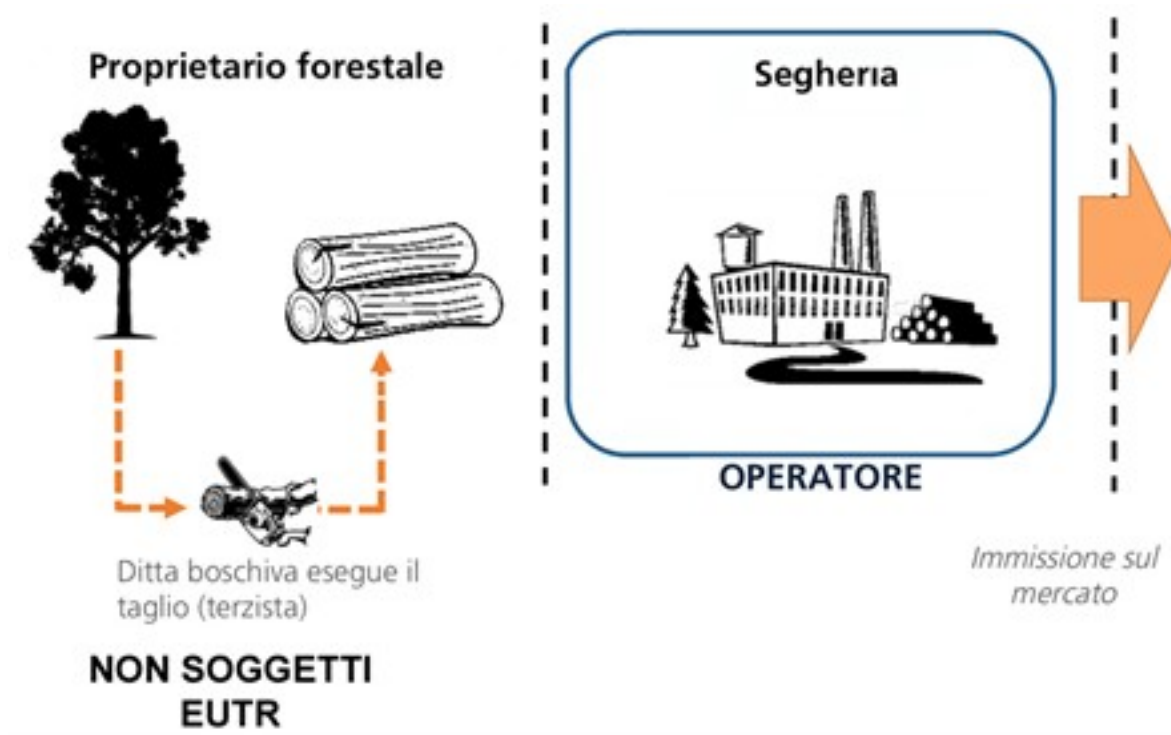
## Due Diligence





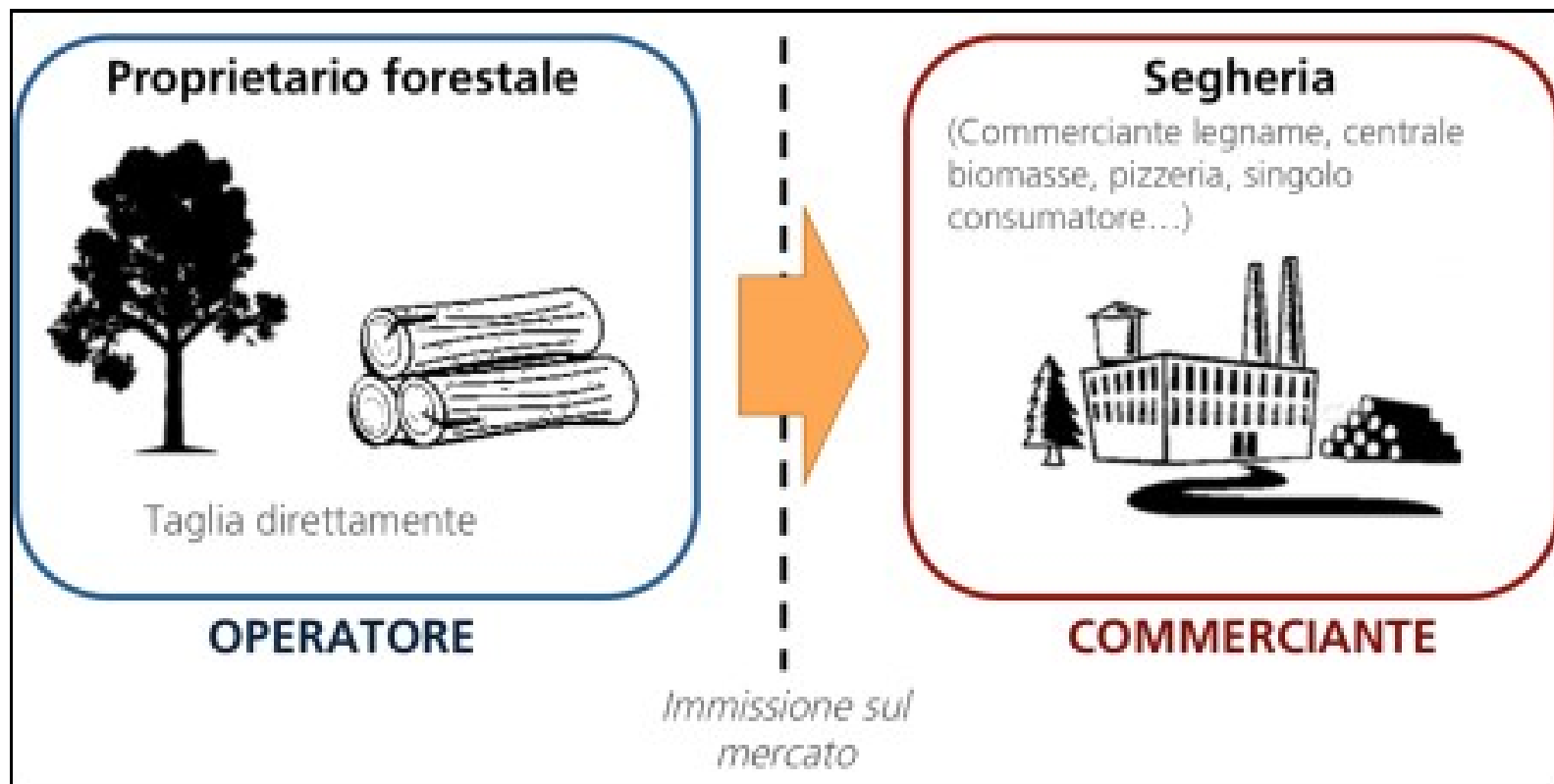
# Reg. EUTR 995/2010

## Due Diligence



# Reg. EUTR 995/2010

## Due Diligence



# Reg. EUTR 995/2010

## *Due Diligence*

Gli operatori sono obbligati a:

- 1) Garantire l'ACCESSO ALLE INFORMAZIONI
- 2) fare la VALUTAZIONE DEL RISCHIO: analizzare e valutare il rischio che il legno e derivati immessi sul mercato siano di provenienza illegale
- 3) effettuare una(*Eventuale*) ATTENUAZIONE DEL RISCHIO: minimizzare la possibilità di immettere sul mercato legno di provenienza illegale

L'OPERATORE DEVE ISCRIVERSI AL REGISTRO NAZIONALE  
(per chi è iscritto ad un albo regionale, sarà la regione a trasmettere i dati)

# Reg. EUTR 995/2010

## *Due Diligence*

### **CONTROLLI E SANZIONI**

Sono previste dall'art. 6 del D. Lgs 178/2014, e possono essere di 3 tipi:

1) Penale: relativa all'immissione sul mercato di prodotti di origine illegale (es. legno derivato da furti, da trasformazioni non autorizzate, ecc.). da 1 mese a 1 anno di reclusione o da 2.000 a 50.000 euro.

2) amministrativa: mancato assolvimento della DD. Da 5 a 5.000 euro ogni 100 kg di materiale

3) amministrativa: mancata tenuta del registro. Da 1.500 a 15.000 euro.

**L'OPERATORE DEVE POTER DIMOSTRARE DI AVERE OTTEMPERATO ALLA  
NORMATIVA**

# Reg. EUTR 995/2010

## *Due Diligence*

Gruppo di lavoro

Regione Lombardia

Regione Piemonte

Università degli Studi di Torino

Associazione Regionale Imprese Boschive della Lombardia

# Finalità del gruppo di lavoro

Predisporre un documento:

- spiegare il Regolamento EUTR
- chiarire quando le imprese boschive rientrano nel ruolo dell'Operatore
- dare indicazioni sulle tre fasi della Dovuta Diligenza:
  - accesso alle informazioni
  - valutazione del rischio
  - attenuazione del rischio
- rendere disponibile una modulistica semplice per il rispetto della Dovuta Diligenza

**Modello 1 – Sistema di Dovuta Diligenza****Lotto di taglio (n.) :****Anno:**

DENOMINAZIONE dell'IMPRESA BOSCHIVA	
Numero iscrizione all'albo regionale	
LEGALE RAPPRESENTANTE	
CODICE FISCALE	
PARTITA IVA	
SEDE LEGALE	
SEDE OPERATIVA	
SEDE MAGAZZINO	
Telefono	
Fax	
E-mail	
PEC	
Sito web	

**Allegati**

Comunicazione-istanza di taglio	sì	no
Eventuali autorizzazioni	sì	no
Dichiarazione di regolare esecuzione dei lavori	sì	no
Documenti comprovanti l'acquisto	sì	no
Eventuali documenti comprovanti la vendita del lotto	sì	no
Tabella dettaglio clienti	sì	no
Altra documentazione attinente (estremi certificazione forestale, estremi pianificazione)	sì	no

**1) ACCESSO ALLE INFORMAZIONI**

<b>Denominazione commerciale del prodotto</b> (è possibile segnare più voci)	<input type="checkbox"/> tronchi <input type="checkbox"/> stangame <input type="checkbox"/> legna da ardere <input type="checkbox"/> cippato <input type="checkbox"/> paleria <input type="checkbox"/> ..... <input type="checkbox"/> .....	
<b>Specie legnosa</b>	Vedi Foglio 4	
<b>Stato, Regione, Comune e località di raccolta/taglio del legno</b>	Unione europea: <input checked="" type="checkbox"/> Sì <input type="checkbox"/> No	
	Stato:	
	Regione:	
	Provincia:	
	Comune:	
Località:		
<b>Quantità di materiale</b>	Vedi Foglio 4	
<b>Nominativo ed indirizzo del fornitore</b>		
<b>Nominativo ed indirizzo del/i cliente/i</b>	Vedi Foglio 4, da allegare nel caso di più clienti	
<b>Documenti attestanti la conformità alla legislazione applicabile o a schemi di certificazione riconosciuti</b> (inserire il riferimento ad autorizzazioni eventualmente rilasciate dagli enti competenti, o gli estremi del certificato della Catena di Custodia)		
<b>Estremi comunicazione semplice/denunce di taglio</b>		
<b>Estremi della provenienza</b> (contratto, concessione, accordo verbale e data)		
<b>Eventuali altre informazioni inerenti la partita / il lotto e sua descrizione</b>		



**2) VALUTAZIONE DEL RISCHIO (valutazione del rischio che il legno e prodotti da esso derivati siano di provenienza illegale)**

1	Presenza di licenze di legalità CITES o FLEGT	sì	no	Non applicabile per materiale legnoso di origine UE. Altrimenti, se <u>sì</u> non serve rispondere alle altre domande
2	Presenza di uno schema di certificazione forestale	sì	no	Se <u>sì</u> non serve rispondere alle domande n. 3 e 4
3	Conformità alla normativa forestale	sì	no	
4	Conformità alla normativa ambientale	sì	no	
5	Conformità alla normativa riferita ai diritti di raccolta del legno (ad es. usi civici)	sì	no	Non compilare se non pertinente
6	Conformità alla normativa riferita ai diritti di terzi circa l'uso, possesso o occupazione legati alla raccolta del legno (es. contratti di affitto o comodati; diritti reali di godimento)	sì	no	Non compilare se non pertinente
7	Conformità alla normativa in campo commerciale/fiscale	sì	no	
8	Prevalenza di raccolta illegale di determinate specie forestali			Attestato dalla Regione con un proprio atto; estremi atto regionale
9	Prevalenza di produzione illegale o pratiche illegali nel paese di produzione o regione in cui il legno è stato ottenuto, tenendo anche conto della presenza di conflitti armati			
10	Presenza di sanzioni internazionali sul legno			
11	Catena di approvvigionamento semplice, corta (massimo 3 soggetti) e rintracciabile	sì	no	
	<b>RISCHIO</b>	<b>TRASCURABILE</b>	<b>NON TRASCURABILE</b> (serve mitigazione)	

**3) MITIGAZIONE DEL RISCHIO (da compilare solo se il rischio individuato nel corso delle procedure di valutazione è risultato "non trascurabile")**

Richiesta di informazioni aggiuntive	no	non pertinente	si:
Controlli da parte di enti terzi indipendenti nel luogo di origine	no	non pertinente	si:
Rinuncia all'acquisto del carico di legno e prodotti da esso derivati	no	non pertinente	si:
Procedure adottate per l'attenuazione del rischio	no	non pertinente	si:

Luogo e data di compilazione

Firma per esteso e leggibile  
ed eventuale timbro dell'Operatore

---

**4) Registro delle partite di vendita**

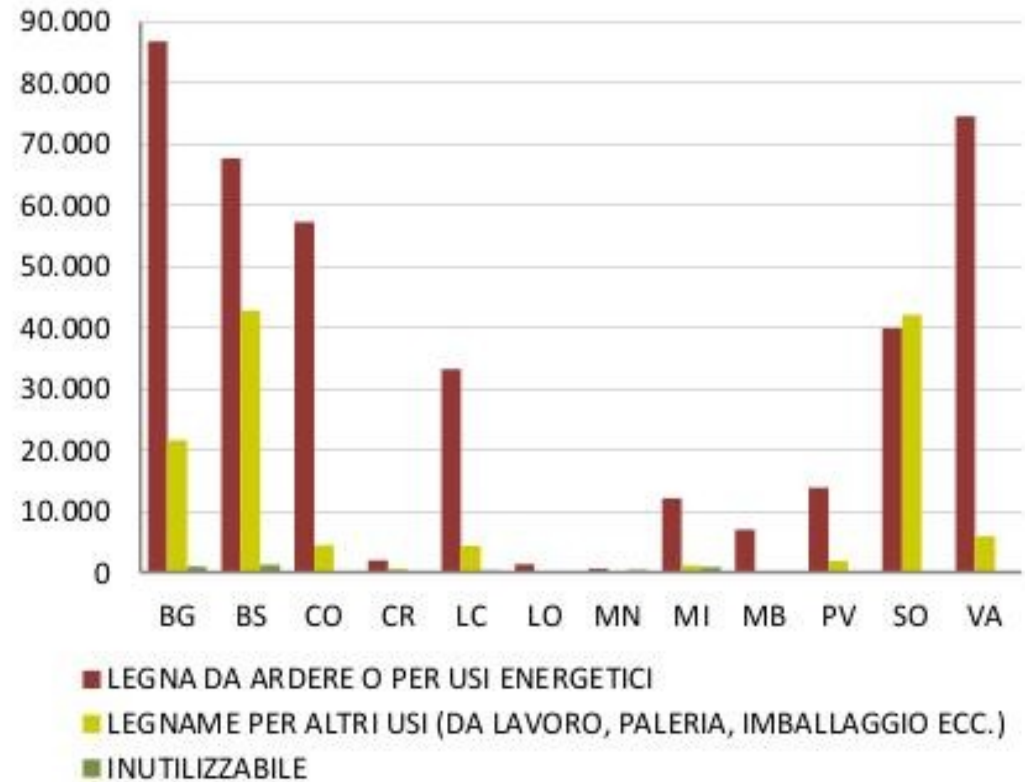
(da compilare solo quando il materiale legnoso viene venduto a più clienti)

**LOTTO:****N. comunicazione / denuncia di taglio:**

Partita di vendita	Nominativo del cliente	Indirizzo del cliente	Estremi della fattura (numero e data)	Specie legnosa/e	Denominazione commerciale del prodotto	Quantità
1						
2						
3						
4						
5						
6						
n !						

# CONCLUSIONI

Quanto SI TAGLIA E CHE FINALITÀ HA IL LEGNAME IN Lombardia



*Ripartizione della massa tagliata in funzione dell'utilizzo del legname, suddivisa per provincia.*

# CONCLUSIONI

- Le imprese boschive sono di fatto obbligate alla tenuta di una serie di registri e documenti relativi alla tracciabilità
- esistono delle semplificazioni (operatore o commerciante, impresa a filiera semplice, ecc.)
- l'immissione sul mercato di materiale legnoso (es. biocomustibili) significa che qualcuno si occupa della manutenzione e gestione del nostro territorio
- esiste ancora un mercato sommerso della legna da ardere (vendite di legna 'fantasma')
- occorre contrastare il mercato illegale, ognuno deve contribuire e lo deve pretendere
- occorre fare un passo avanti e proporre sul mercato prodotto tracciabili, legali e di qualità

**Grazie per la Vostra attenzione**

